

Bunte Filzblumen



du brauchst:

Filzreste

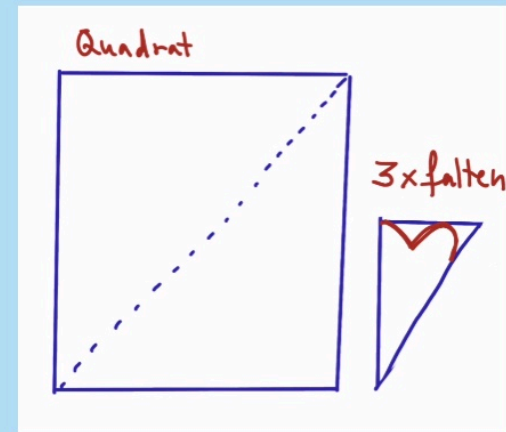
Schere

Papier für Schablone

Stecknadel, spitze Näh- oder
Sticknadel

fester Nähfaden oder Stickgarn



Perlen, Knöpfe oder Pailletten



Blumenschablone
herstellen




verschiedene Formen ausschneiden

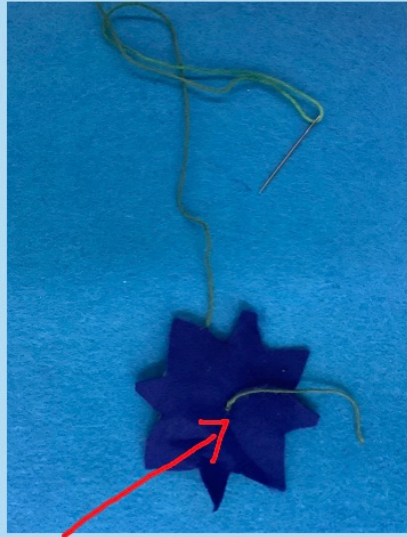


der Größe nach aufeinander legen






Perle oder Knopf



Knoten auf der Rückseite



Fäden verknoten (Rückseite)



fertig ! 